X-Profit

FELHASZNÁLÓI KÉZIKÖNYV · RENDELÉSEK

Vevő rendelés rögzítés forecasttal és kiegészítőkkel

Vevő rendelés Friss / Fresh megrendeléssel, forecasttal és belső gyártással, tételenként kért LOT-tal, számlázási és bruttó árral, kiegészítő tulajdonságokkal, a gyártási lapok javításával és Penny / Lidl rendelés betöltéssel.

`Rendelések › Rendelés rögzítés / Rendelés lekérdező`

Tartalom

1. Rendelés rögzítése lépésről lépésre
2. A fej: Friss / Fresh, forecast, belső gyártás
3. A tételek rácsa és a sor-gombok
4. A tétel: cikk-választó, kért LOT, számlázási és bruttó ár
5. Kiegészítő tulajdonságok
6. Gyártási lapok javítása
7. Foglalás
8. Beolvasás, nyomtatás, törlés
9. Gyakori üzenetek, és mit tegyen

Súgó a programban

A képernyőn az `F1` billentyűvel vagy a fülsor jobb szélén lévő **?** ikonnal bármikor megnyithatja ezt a kézikönyvet. A rendelés általános kezelését (címek, kiszerelés, F5 / F9 ártörténet, jóváhagyás, e-mailek, Excelek) a „Vevő rendelés” fejezet, a teljesítési állapotokat és a vonalkódos felvitelt a „Vevő rendelés … vonalkóddal” fejezet írja le.

1. Rendelés rögzítése lépésről lépésre

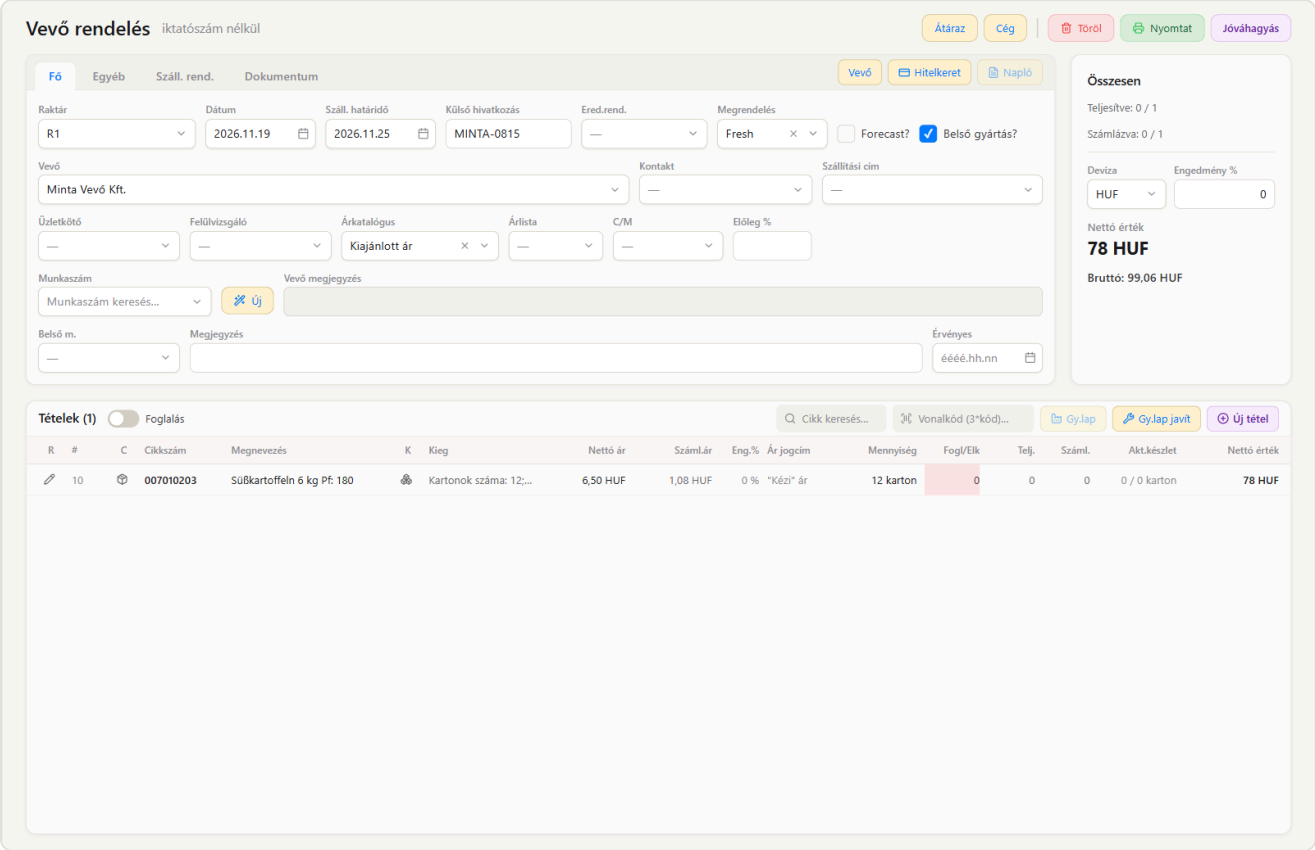

Vevő rendelés: fent a fej (Megrendelés, Forecast?, Belső gyártás?), jobbra az Összesen, alul a tételek a sor-gombokkal, a kiegészítőkkel és a számlázási árral. Mintaadatokkal.

1. Nyissa meg a **Rendelések › Rendelés rögzítés** menüpontot. A **Rendelés lekérdezőből** (Enter vagy dupla kattintás) a meglévő rendelés is így nyílik.
2. Válassza ki a **Raktárat** és a **Vevőt** — a vevő kiválasztása hozza létre a rendelést.
3. Adja meg a **Szállítási határidőt**: **kötelező**, és nem számolódik magától — amíg üres, tétel sem vihető fel.
4. Állítsa be a **Megrendelés** (Friss / Fresh), és ha kell, a **Forecast?** vagy a **Belső gyártás?** jelölőt (2. pont).
5. Vegye fel a tételeket az `Új tétel` gombbal vagy vonalkóddal, és adja meg a tulajdonságaikat a **K** gombbal.
6. Kattintson a `Jóváhagyás` gombra — a Nyomtatás ablakban bepipált nyomtatványok is elkészülnek.

> **Minden változtatás azonnal mentődik**
> A fej listás mezői és jelölői a kiválasztáskor, a szöveges mezők a mezőből kilépéskor mentődnek. A tételeket a tétel ablak `Mentés` gombja menti.

2. A fej: Friss / Fresh, forecast, belső gyártás

MEZŐ	JELENTÉSE
Megrendelés	**Friss** vagy **Fresh** megrendelés — melyik cégnek szól a rendelés.

MEZŐ	JELENTÉSE
Forecast?	A rendelés csak **előrejelzés**. A későbbi, tényleges rendelések az Ered.rend. mezőben hivatkozhatnak rá.
Ered.rend.	Ha a rendelés egy forecasthoz tartozik: a vevő jóváhagyott **forecast-rendelései** közül választható. Forecast-rendelésen nem adható meg.
Belső gyártás?	A rendelés **szabad készletre** fog kerülni (belső gyártás). Ilyenkor a tétel cikk-választója alapból csak a vevő cikkeit mutatja.
Előleg %	Az új tételek ezt az előleget kapják (a cikk előírhat mást).

Jóváhagyott rendelésen a fej mezői zároltak — javításhoz előbb oldja fel a rendelést.

3. A tételek rácsa és a sor-gombok

OSZLOP / GOMB	JELENTÉSE
R	Részlet — a tétel ablak megnyitása (a soron a dupla kattintás is ezt teszi).
C	A tétel cikkének megnyitása a cikk karbantartóban.
K / Kieg	A tétel kiegészítő tulajdonságai (5. pont) és szövegük.
Nettó ár / Száml.ár	A nettó egységár a rendelt egységre, illetve a **számlázási mennyiségben** (pl. kg-ra vetítve, ha a karton helyett kg-ban számláz). Az egér a Száml.ár fölött a számlázási egységet mutatja.
Ár jogcím	Honnan jött az ár (árkatalógus, egyedi vevő ár, kézi ár…).
Mennyiség	A rendelt mennyiség; ha a tétel forecastból jön, az egér fölötte az eredeti forecast-mennyiséget mutatja.
Fogl/Elk, Telj., Száml.	Foglalt, teljesített és számlázott mennyiség (a színek jelentése a „… vonalkóddal” fejezetben).
Akt.készlet	Teljes / szabad készlet a tétel raktárában.

A rács fölött: cikk-kereső, **Vonalkód** mező („3*kód” alakban szorzóval), Gy.lap (a kijelölt tétel gyártási lapja), Gy.lap javít (6. pont) és Új tétel.

4. A tétel: cikk-választó, kért LOT, számlázási és bruttó ár

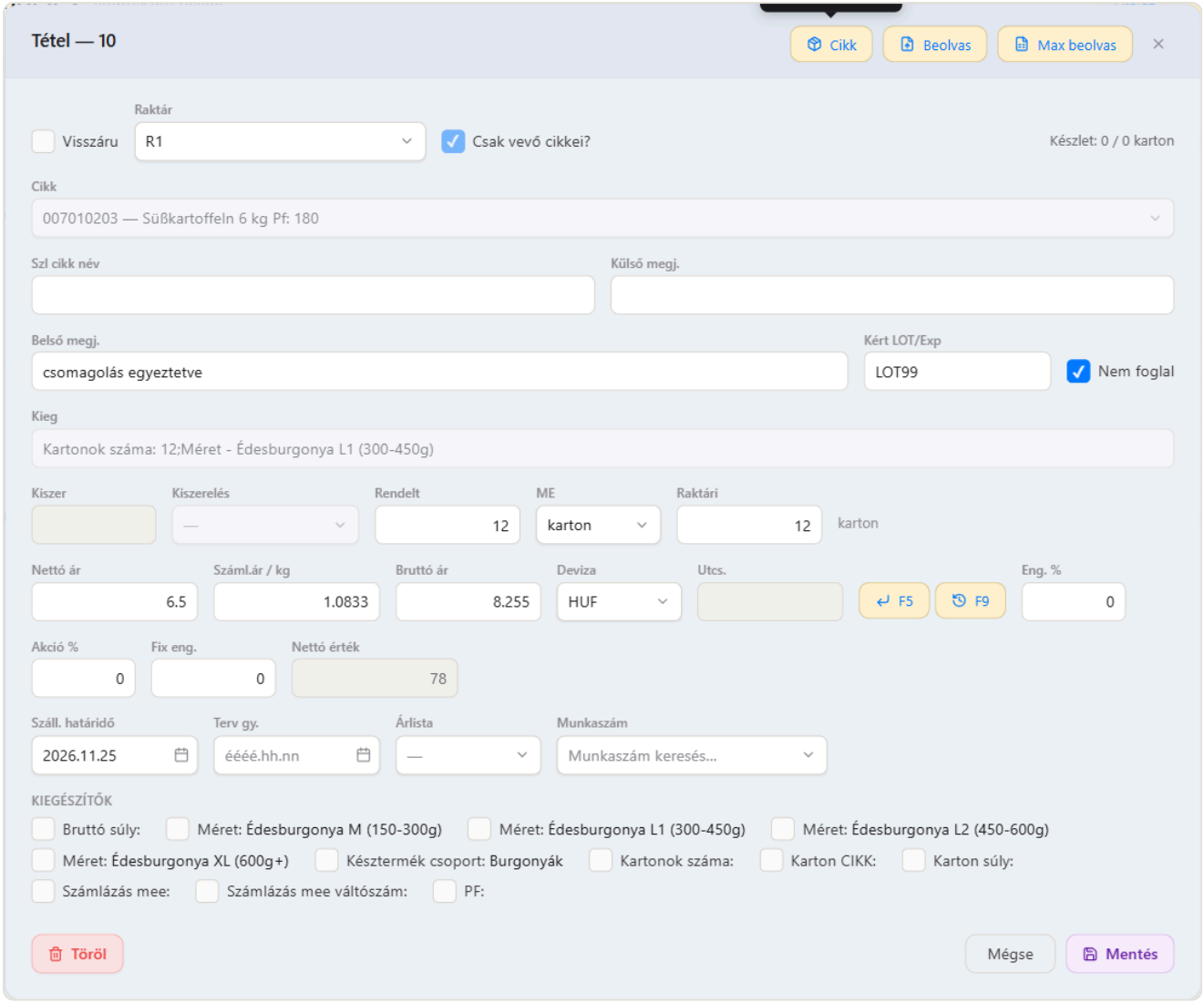

A tétel ablak kért LOT-tal, „nem foglal” jelöléssel, a kiegészítők szövegével, a számlázási és a bruttó árral. Mintaadatokkal.

- A **Cikk** mező a cikknévre és a cikkszámra keres. A listában a szállítói cikkszám, az **R2** raktár szabad készlete és a vevőre érvényes ár látszik.
- **Csak vevő cikkei?** — bekapcsolva csak azok a cikkek jelennek meg, amelyek a vevő jóváhagyott rendeléseiben már szerepeltek. Belső gyártásnál alapból be van kapcsolva.
- **Ár és engedmény:** a vevőre, a mennyiségre és a rendelés dátumára érvényes ár; a mennyiség módosításakor újraszámolódik — kézi árat a mennyiség után írjon be.

MEZŐ	JELENTÉSE
Kért LOT/Exp	Milyen LOT-ot (lejáratot) kér a vevő a termékre — legfeljebb 10 karakter.
Nem foglal	A tételre nem készül automatikus foglalás. Bekapcsolásakor a tétel meglévő foglalásai törlődnek.
Nettó ár	A nettó egységár a rendelt mennyiségi egységre.
Száml.ár	Az ár a cikk **számlázási egységében** (a cikk „Számlázás mee” és „Számlázás mee váltószám” kiegészítője szerint, pl. 1 karton = 6 kg). Csak akkor írható, ha a számlázási egység eltér a rendelt egységtől; átírásakor a nettó ár = számlázási ár × váltószám.
Bruttó ár	A bruttó egységár a cikk áfakulcsával; átírásakor a nettó ár ebből számolódik vissza.

MEZŐ	JELENTÉSE
Ered	Forecastból jött tételnél az eredeti forecast-mennyiség (csak olvasható).
Kieg	A tétel kiegészítő tulajdonságai szövegként (a rács K gombjával módosítható).
Belső megj.	A tétel saját megjegyzése; a nyomtatványon nem jelenik meg.

5. Kiegészítő tulajdonságok

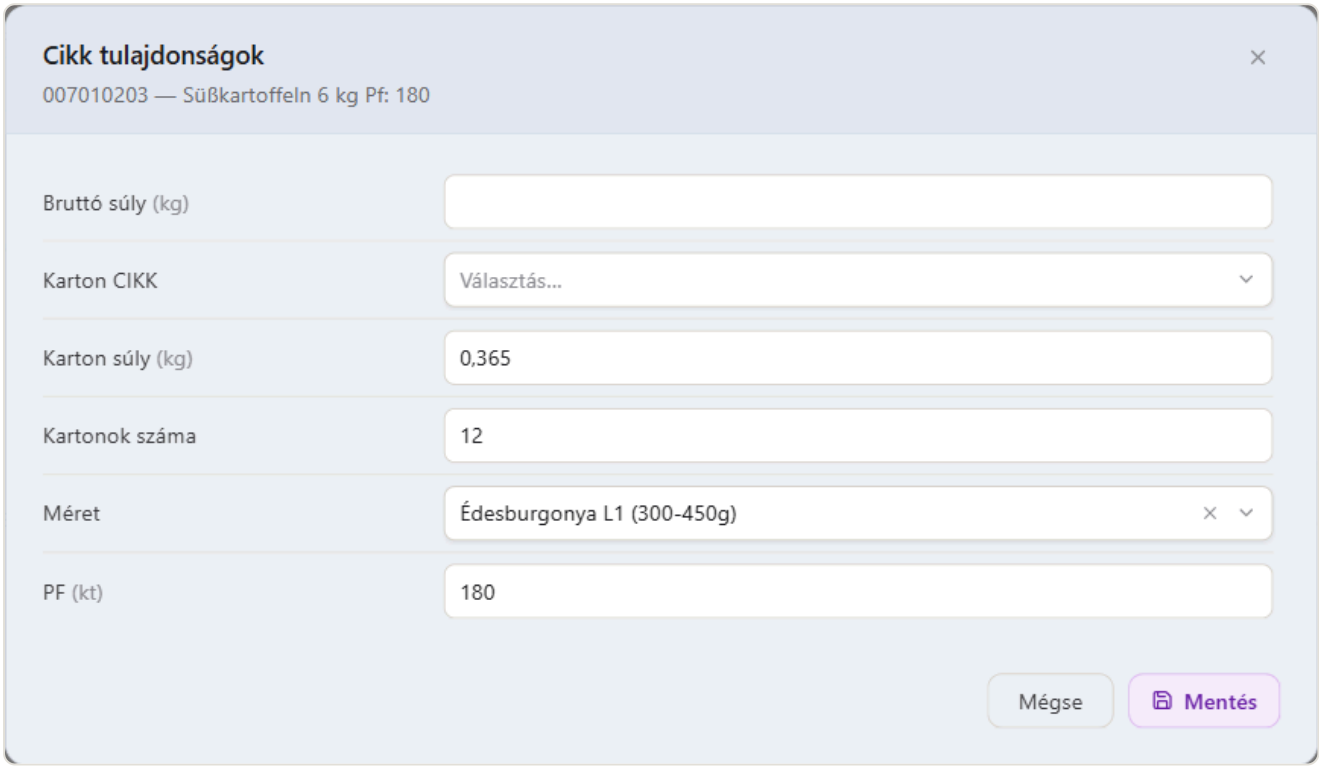

A Cikk tulajdonságok ablak egy rendelés tételen. Mintaadatokkal.

- A rács **K** gombja a tétel **Cikk tulajdonságok** ablakát nyitja: a cikkhez tartozó kiegészítők (méret, kartonok száma, karton, bruttó súly…) itt adhatók meg.
- A listás mezőknél egy értéket választhat, a többibe szabadon írhat. A `Mentés` csak a módosított sorokat menti, utána a tétel **Kieg** oszlopa frissül.
- Ha **bruttó súlyt** ad meg, a tétel nettó mennyisége a bruttó súlyból számolódik (bruttó − raklapok és kartonok súlya).
- Jóváhagyott rendelésen az ablak csak olvasható.

6. Gyártási lapok javítása

Ha egy tétel már **gyártási lapon** van, és utána megváltozott a mennyisége vagy a cikke, a `Gy.lap javít` gomb (megerősítés után) a rendelés összes gyártási lapját a tételekhez igazítja: a lap mennyisége és cikke a tételé lesz, és az anyagszükséglete újraszámolódik. A program kiírja, hány lapot javított.

> **A tétel javítása nem védett**
> A tétel mennyisége és cikke akkor is javítható, ha már van foglalása vagy gyártási lapja — ezért javítás után a gyártási lapot a Gy.lap javít gombbal igazítsa a tételhez.

7. Foglalás

- A **Foglalás** kapcsolóval a kijelölt tétel foglalásai a tételek alatt jelennek meg; alapból csak az élők, az **Össz?** jelölővel mind. A **Kieg** oszlop a lefoglalt készlet kiegészítő tulajdonságait mutatja.
- Új foglalásnál a forrás-listában a készlet kiegészítői is látszanak (zárójelben).
- Ha a foglalásból már **kiszedés** készült, a foglalás nem javítható (kivéve a foglalás-javítási joggal rendelkezőt).
- A Kiszedés gomb a tétel kiszedését nyitja.

8. Beolvasás, nyomtatás, törlés

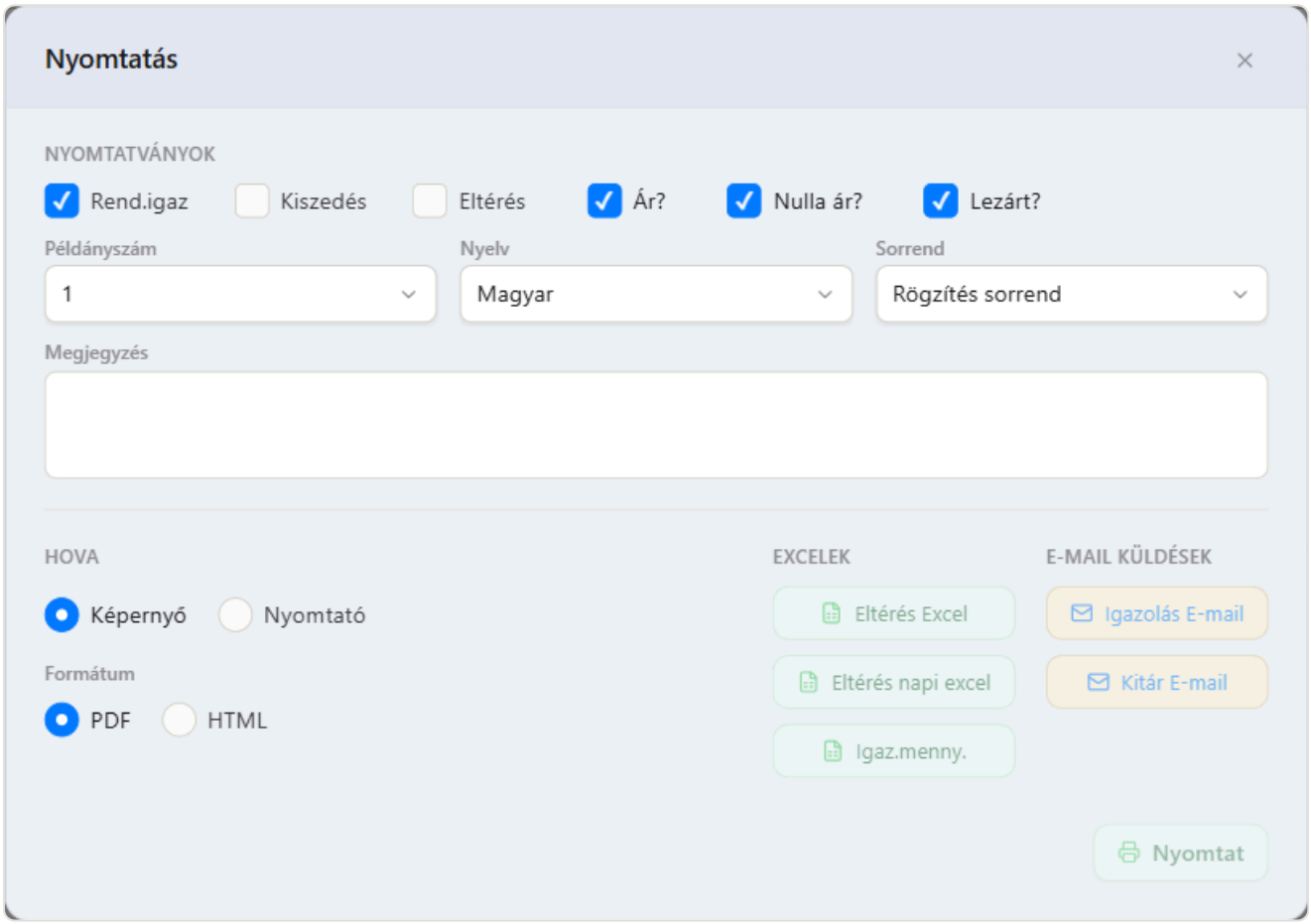

A Nyomtatás ablak a nyomtatványokkal, a Hova és a Formátum választóval, az Excelekkel és az e-mailekkel.

- **Beolvas** (a tétel ablak fejlécében): **Penny** esetén TXT, **Lidl** esetén Excel fájl. A program a fájl külső hivatkozása szerint új rendelést nyit, vagy a meglévőt tölti újra; más vevőnél hibát jelez.
- **Nyomtatás:** a **Hova** (Képernyő / Nyomtató) és a **Formátum** (PDF / HTML — nyomtatóra mindig PDF) választóval; a **Lezárt?** jelölővel a teljesített tételek is a visszaigazolásra kerülnek.
- **Törlés:** jóváhagyatlan rendelés törölhető. Ha a rendelés már kapott iktatószámot (egyszer jóváhagyták, majd feloldották), csak akkor, ha a cég beállítása ezt engedi.

9. Gyakori üzenetek, és mit tegyen

ÜZENET	MIT JELENT, MIT TEGYEN
Szállítási határidő kötelező! ...	Előbb adja meg a rendelés szállítási határidejét — addig tétel nem vihető fel.
A Kért LOT max 10 hosszú lehet!	Rövidítse a kért LOT-ot legfeljebb 10 karakterre.
Már van kiszedése ennek a foglalásnak, így a foglalás nem javítható!	A foglalásból már kiszedtek — javításhoz foglalás-javítási jog kell.
Támogatott rendelés formátumok: Penny-Market és Lidl rendelés.	A Beolvas csak Penny és Lidl vevőnél működik.
Rendelés már kapott iktatószámot!	A cég beállítása nem engedi az iktatószámos rendelés törlését — törölje a tételeket, vagy egyeztessen.
A tételt másik felhasználó használja!	A kiegészítőket közben más is szerkeszti — próbálja újra kicsit később.

Segítség
További kérdésekkel keresse az X-Profit ügyfélszolgálatát: `x-profit.hu`.