X-Profit

FELHASZNÁLÓI KÉZIKÖNYV · GYÁRTÁS

Nyomkövetés

Egy gyári számból megmutatja az áru útját a gyártási lapokon át: miből készült és melyik szállítótól jött, illetve mibe került és melyik vevőhöz ment.

`Gyártás › Nyomkövetés`

Tartalom

1. Mire való?
2. Keresés: a gyári szám
3. Vissza: miből készült
4. Előre: mibe került
5. A lista sorai és oszlopai
6. Visszáru a láncban
7. Mikor hiányos a lánc, és mit tegyen

Súgó a programban

A képernyőn az `F1` billentyűvel vagy a fülsor jobb szélén lévő **?** ikonnal bármikor megnyithatja ezt a kézikönyvet. A mezők és az oszlopfejlécek fölé állva a program rövid magyarázatot is mutat.

1. Mire való?

Minden rakat és raklap saját **gyári számot** és vonalkódos címkét kap: a bevételezéskor a rakat, a lejelentéskor a legyártott raklap, a válogatáskor a válogatott raklap. A gyártási lapon a program rögzíti, melyik rakatból mennyit használtak fel, és melyik raklap készült rajta. A nyomkövetés ezekből a kapcsolatokból rakja össze a láncot, a válogatáson keresztül is.

- **Vevői reklamációnál** (Vissza): a kiszállított raklapból kiindulva megmutatja, melyik alapanyag-rakatokból készült, és azok melyik bevételezéssel, melyik szállítótól (konténerből) jöttek.
- **Hibás alapanyagnál** (Előre): a rakatból kiindulva megmutatja, melyik gyártási lapokon használták fel, mely raklapok készültek belőle, és azok melyik szállítólevéllel, melyik vevőhöz mentek.
- A lánc mellett mennyiséget és beszerzési árból számolt értéket is mutat, és Excelbe menthető.

2. Keresés: a gyári szám

1. Írja be vagy olvassa be (vonalkódolvasóval, a raklap- vagy a rakat-címkéről) a **gyári számot** a fenti keresőbe, és nyomja meg az `Enter` -t.
2. Válassza ki az **irányt**: **Vissza (miből készült)** vagy **Előre (mi készült belőle)**. Az irány bármikor átállítható, a lánc azonnal újraépül. Az irányválasztó alatt egy sor elmondja, mit mutat az adott irány.

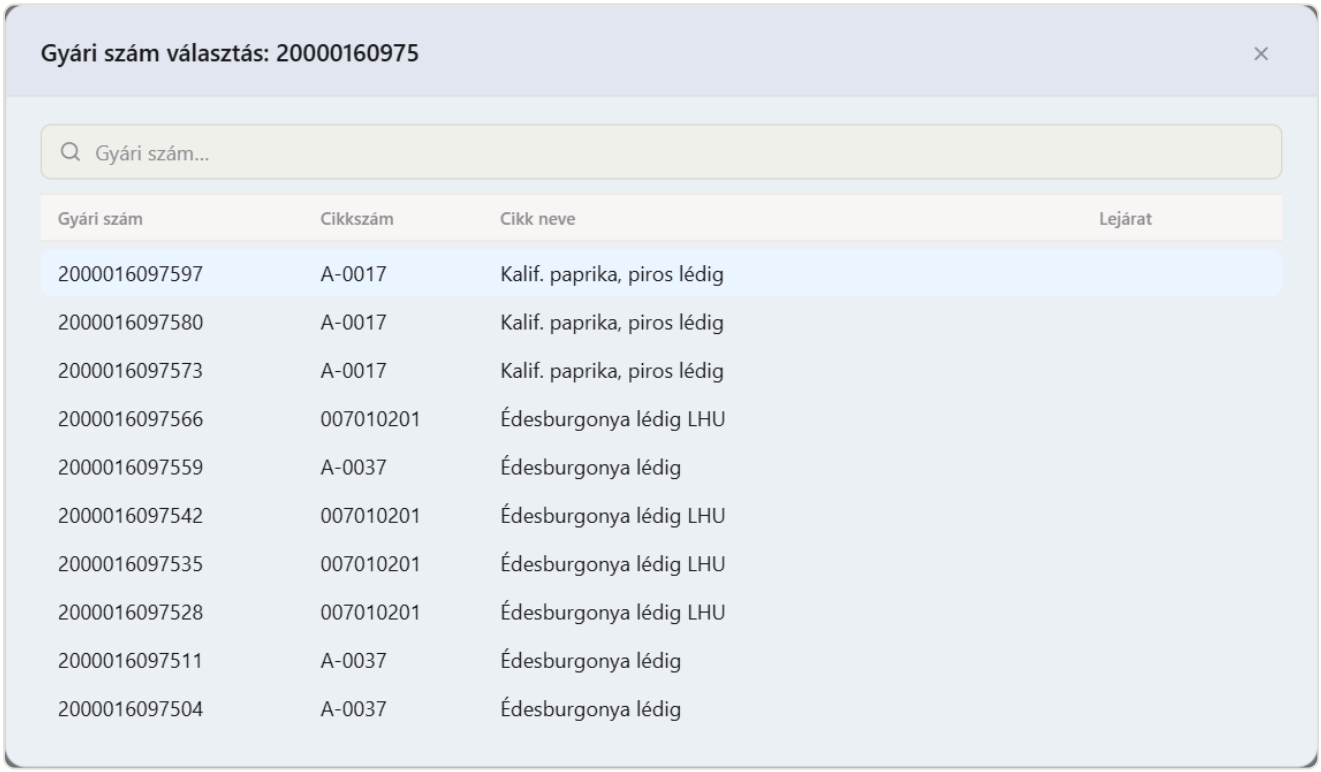

Gyári szám választás: ha a beírt szám (vagy számrészlet) több tételre illik, a program választót nyit a gyári számmal, a cikkszámmal, a cikk nevével és a lejárattal.

- A gyári szám **cikkenként egyedi**: ugyanaz a szám több cikken is előfordulhat (például a késztermék raklapján és a visszavett alapanyagon, lásd 6. fejezet). Ilyenkor, és ha csak számrészletet írt be, a program a fenti választót nyitja. Ha pontosan egy tétel illik a beírt számra, azonnal azt mutatja.
- Elég a gyári szám **részlete** is, ha az egyértelmű. A választóban tovább szűkíthet.

3. Vissza: miből készült

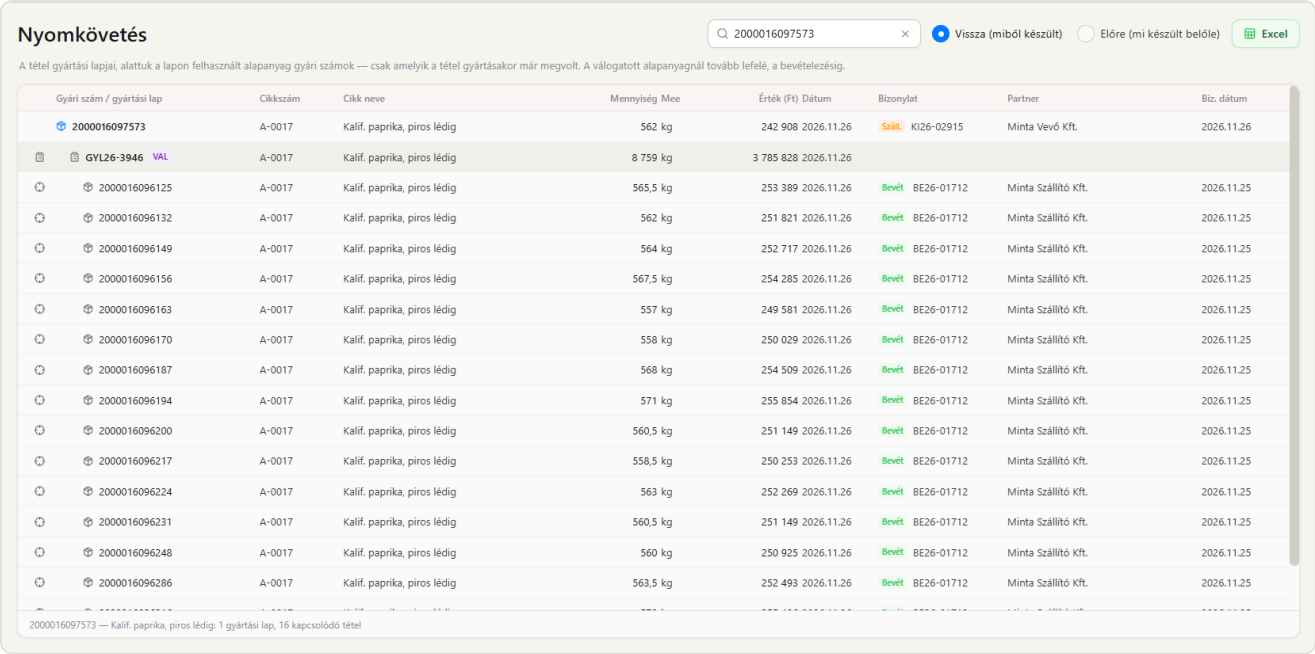

Vissza irány: a kiszállított paprika-raklap (legfelül, a szállítólevelével) egy válogatás lapon (VAL) készült; alatta a lapon felhasznált alapanyag-rakatok, mindegyik a saját bevételezésével és szállítójával.

- **Legfelül** a keresett tétel: a gyártott (vagy bevételezett) mennyiség, az alapanyag-költsége, és ha már kiszállították, a szállítólevél a vevővel.
- **Alatta** a gyártási lap, amelyen készült, a lap teljes gyártott mennyiségével és alapanyag-értékével. Válogatás lapnál **VAL** jelvény áll mellette.
- **A lap alatt** a lapon felhasznált alapanyag-rakatok, a felhasznált mennyiséggel és értékkel. Csak azok a rakatok, amelyek a keresett tétel gyártásakor már megvoltak: a később felvitt alapanyag nem kerülhetett bele.
- Ha egy alapanyag maga is **válogatásból** jött, a program alatta tovább megy lefelé: a válogatás lapja, és az ott felhasznált rakatok — egészen a **bevételezésig**, ahol a sor végén a **Bevét** jelvény, a bevételezés száma, a szállító és a bevételezés dátuma áll.

Vevői reklamáció

A reklamált raklap címkéjét olvassa be, Vissza iránnyal. A Bevét sorok mutatják, melyik bevételezésből (konténerből) és melyik szállítótól jött az alapanyag. A szállító felé ugyanezt a láncot Excelben is továbbíthatja.

4. Előre: mibe került

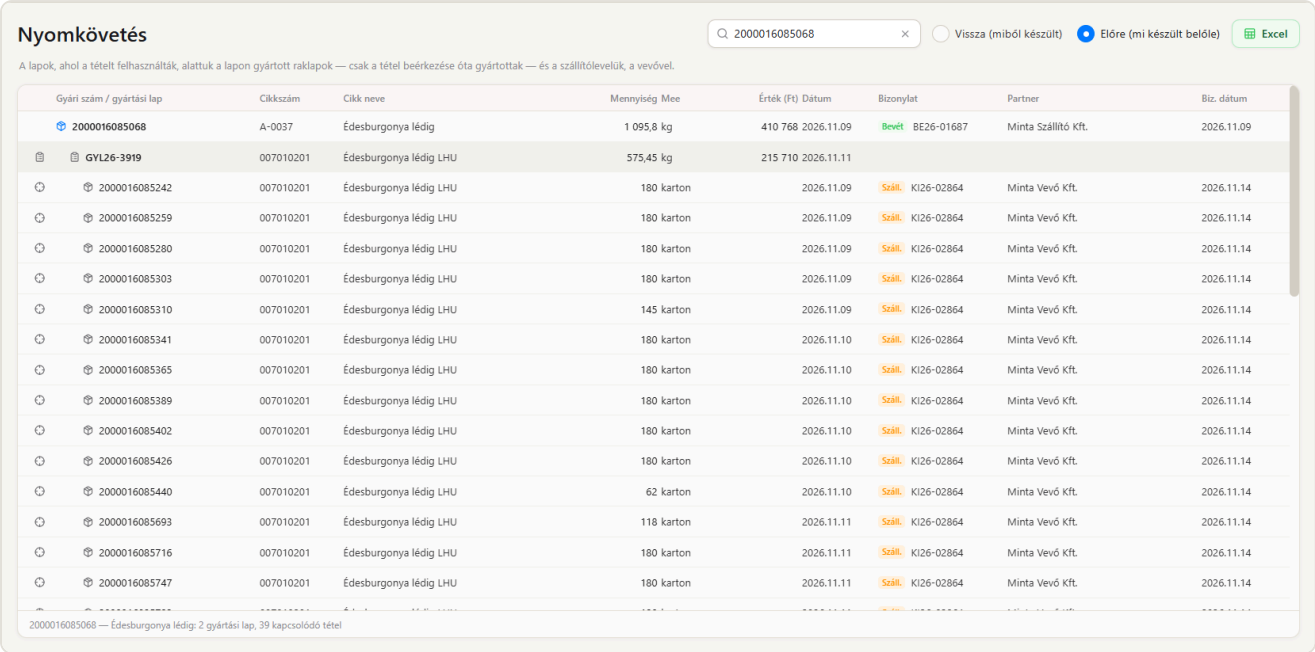

Előre irány: a bevételezett édesburgonya-rakat (legfelül) két gyártási lapon fogyott el; alattuk a lapokon azóta gyártott raklapok, a szállítólevelükkel és a vevővel.

- **Legfelül** a keresett rakat: a bevételezett mennyiség, az értéke és a bevételezése a szállítóval.
- **Alatta** a gyártási lapok, ahol felhasználták, a **rakatból a lapon felhasznált** mennyiséggel és értékkel.
- **A lapok alatt** a lapon gyártott raklapok — csak a rakat beérkezése óta gyártottak —, a gyártott mennyiséggel, és ha már kiszállították, a **Száll.** jelvénnyel, a szállítólevél számával, a vevővel és a szállítólevél dátumával. Amelyik raklap mellett nincs bizonylat, az még raktáron van.
- Ha a rakatból válogatás készült, a program a válogatott raklapokon át tovább megy előre, a belőlük gyártott raklapokig.

Hibás alapanyag

A rakat címkéjét olvassa be, Előre iránnyal. A Száll. sorok mutatják, melyik raklap melyik vevőhöz ment; a bizonylat nélküli raklapok még raktáron vannak, és visszatarthatók.

5. A lista sorai és oszlopai

A lista egy fa: a sorok a szintjük szerint beljebb kezdődnek. Háromféle sor van: **tétel** (gyári szám, doboz ikon; a keresett tétel kék ikonnal, félkövéren), **gyártási lap** (lap ikon, szürke háttér) és **visszáru** (narancs nyíl ikon, 6. fejezet).

OSZLOP	JELENTÉSE
(ikon)	Lap soron: megnyitja a gyártási lapot a Gyártási lap képernyőn. Tétel soron: a nyomkövetés erről a gyári számról folytatódik (ugyanabban az irányban). Ugyanezt teszi a **dupla kattintás** a soron.
Gyári szám / gyártási lap	Tétel soron a gyári szám, lap soron a gyártási lap száma (válogatás lapnál **VAL** jelvénnyel).
Cikkszám, Cikk neve	Tétel soron a tétel cikke, lap soron a lapon gyártott cikk.

OSZLOP	JELENTÉSE
Mennyiség, Mee	**Vissza:** tétel soron a lapon felhasznált mennyiség, lap soron a lap teljes gyártott mennyisége. **Előre:** lap soron a kiinduló rakatból a lapon felhasznált, tétel soron a gyártott mennyiség. A keresett tételnél a gyártott, illetve bevételezett mennyiség. A Mee a raktári mennyiségi egység.
Érték (Ft)	Vásárolt tételnél a bevételezési egységár × a felhasznált mennyiség; gyártott (például válogatott) tételnél a lapja alapanyag-értékéből arányosan. Lap soron (vissza) a lap teljes alapanyag-értéke; a keresett raklapnál az alapanyag-költsége. Tájékoztató érték, lásd 7. fejezet.
Dátum	A felhasználás, illetve a gyártás napja; a keresett tételnél a gyártás vagy a bevételezés napja.
Bizonylat	A lánc végén: gyártott tételnél a vevőnek menő szállítólevél (**Száll.**), vásárolt tételnél a szállítótól jött bevételezés (**Bevét**). Ha több is van, a legkorábbi, „(+n)” jelöléssel.
Partner, Biz. dátum	A szállítólevél vevője, illetve a bevételezés szállítója, és a bizonylat dátuma.

- A lista alján az összesítő: a keresett gyári szám és cikk, a gyártási lapok és a kapcsolódó tételek száma.
- Az Excel gomb a teljes láncot menti, a szinttel és a sor típusával (tétel, gyártási lap, visszáru) együtt.

6. Visszáru a láncban

Ha a vevő visszaküldi az árut, és a **Visszáru kezelés** képernyőn az eredeti szállítólevélből veszik vissza (a Tételek gombbal), a program a kiszállított késztermék helyett a szett szerinti alapanyagot veszi vissza, **ugyanazzal a gyári számmal**, és összeköti az eredeti szállítólevél sorával. A nyomkövetésben ez **visszáru** sorként jelenik meg (narancs nyíl ikon, **Visszáru** jelvény):

- **Vissza** irányban a visszavett tételtől az eredeti, kiszállított raklapig, onnan tovább a gyártási lapjáig és az alapanyagaiig.
- **Előre** irányban a kiszállított raklaptól a visszavett tételig, és ha azt újra felhasználták (például újragyártásnál), tovább a belőle gyártott raklapokig.

> **Csak az eredeti szállítólevélből**
> A kézzel (Új tétel) felvett visszáru nem kapcsolódik az eredeti raklaphoz, ezért a nyomkövetés nem látja a kapcsolatot. Visszárut mindig az eredeti szállítólevélből vegyen vissza.

7. Mikor hiányos a lánc, és mit tegyen

ÜZENET / JELENSÉG	MIT JELENT, MIT TEGYEN
Nincs „…” gyári szám.	Nincs ilyen (vagy ilyen kezdetű) gyári szám. Ellenőrizze a beírt számot, vagy olvassa be a címkéről.
Ez a tétel nem gyártásból jött (nincs gyártási lapja) — a bevételezése a fenti sorban.	Vissza irányban: a tétel vásárolt alapanyag, nem gyártották. A bevételezése és a szállítója a legfelső sorban látszik.
Ezt a tételt még nem használták fel gyártási lapon.	Előre irányban: a rakatot még nem vitték asztalra gyártási laphoz, vagy még nem jelentettek le rá.

ÜZENET / JELENSÉG	MIT JELENT, MIT TEGYEN
A lapnál hiányzik (egy) alapanyag	A lánc a lap alapanyag-felhasználásából épül. Ha az alapanyagot nem vitték a PDA-val a laphoz az asztalra, a lejelentés „fedezetlen” maradt, és nincs mit követni. Vigyék fel a PDA-val a lapra, és a Gyártási lap képernyőn nyomják meg a **Zár** gombot: a Zár pótolja a fedezetlent, és a kapcsolat megjelenik.
Egy raklap nem látszik a lap alatt (Előre)	Előre irányban csak a rakat beérkezése óta gyártott raklapok szerepelnek, mert a korábbiakba nem kerülhetett. Ha a raklap a lapon készült, de hiányzik, ellenőrizze a lejelentését.
Belső átadás (TV) nem látszik bizonylatként	Szándékos: a lánc végén csak a vevőnek menő szállítólevél és a szállítótól jött bevételezés szerepel; a raktárak közötti belső átadás nem.
Az érték 0 vagy üres, vagy eltér a könyvelttől	A felhasználás a könyvelésben nem visz értéket, ezért a program a bevételezési egységárból számol, tájékoztató jelleggel. Ha a rakatnak nincs bevételezési ára (például a Kikötőből gyártás nélkül ment ki), az értéke üres.
A visszavett áru nem kapcsolódik az eredeti raklaphoz	A visszárut kézzel vették fel, nem az eredeti szállítólevélből (6. fejezet).

Segítség

További kérdésekkel keresse az X-Profit ügyfélszolgálatát: `x-profit.hu`.